

Ohje: eCampus-tunnuksen luominen

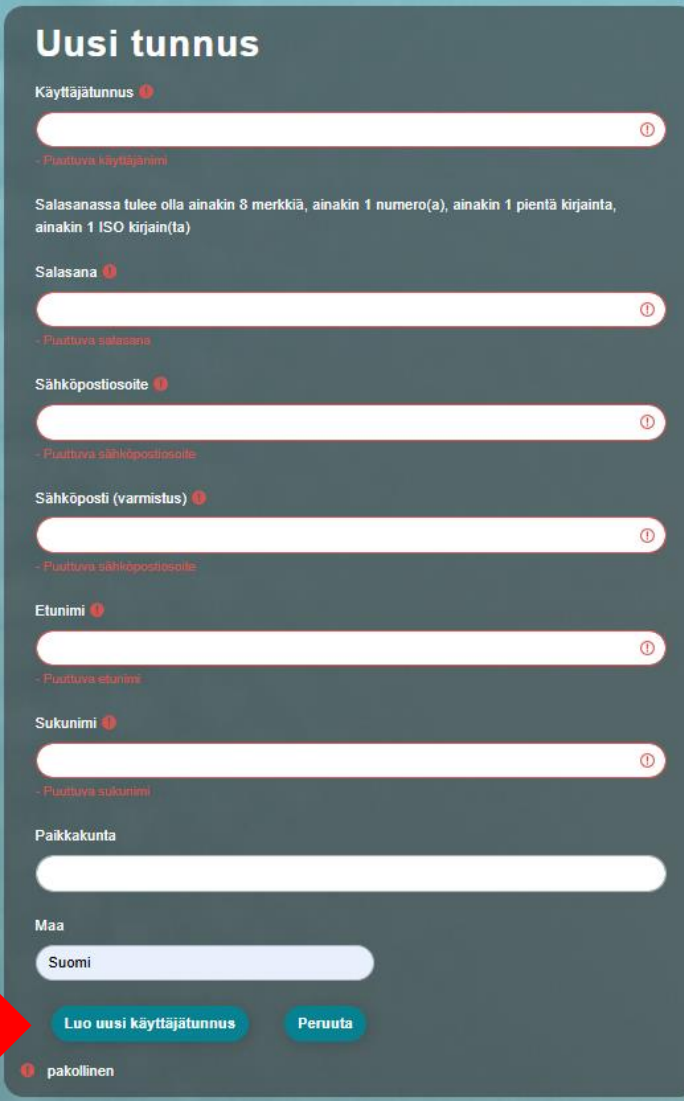
Ohje päivitetty 12.2.2025

1. Hyväksy tietosuojaseloste sivun alalaidasta.

 [Hyväksyn Tietosuojaseloste](#)

2. Täytä tietosi lomakkeelle.

Valitse "Luo uusi käyttäjätunnus".



Uusi tunnus

Käyttäjätunnus ⁱ

- Puuttuva käyttäjänimi

Salasanassa tulee olla ainakin 8 merkkiä, ainakin 1 numero(a), ainakin 1 pientä kirjainta, ainakin 1 ISO kirjain(ta)

Salasana ⁱ

- Puuttuva salasana

Sähköpostiosoite ⁱ

- Puuttuva sähköpostiosoite

Sähköposti (varmistus) ⁱ

- Puuttuva sähköpostiosoite

Etunimi ⁱ

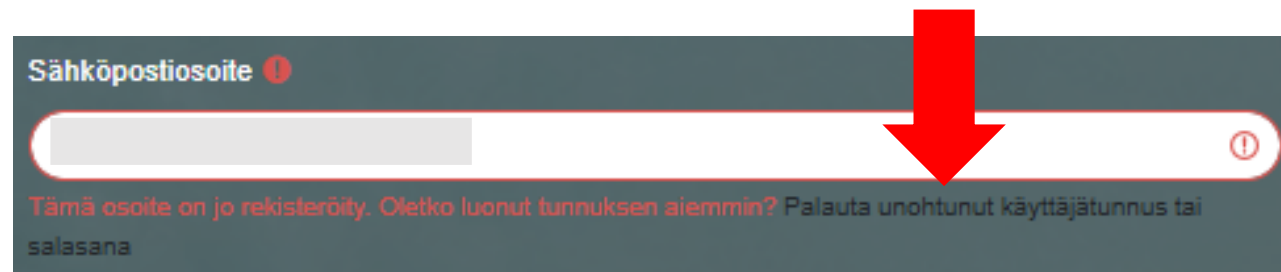
- Puuttuva etunimi

Sukunimi ⁱ

- Puuttuva sukunimi

Paikkakunta

Optio: Jos sähköpostilla on jo tehty tunnus järjestelmään → Valitse "Palauta unohtunut käyttäjätunnus tai salasana" ja etene ohjeiden mukaisesti.



Sähköpostiosoite ⓘ

ⓘ

Tämä osoite on jo rekisteröity. Oletko luonut tunnuksen aiemmin? Palauta unohtunut käyttäjätunnus tai salasana

3. Vahvista käyttäjätunnuksesi sähköpostiviestin ohjeiden mukaisesti.

Ylläpitäjä Käyttäjä (TTS Työtehoseura - eCAMPUS) <noreply-mcampus@mmg.fi>

-> minä ▾

Hei,

Uusi käyttäjätunnus on rekisteröity 'TTS Työtehoseura - eCAMPUS'
käyttäen sinun osoitettasi.

Vahvistaaksesi käyttäjätunnuksen itsellesi mene selaimellasi osoitteeseen

<https://ecampus.tts.fi/login/confirm.php?data=CzbKbvXZvmyWtHd/>

Useimmissa postiohjelmissa sinun tarvitsee vain napsauttaa ylläolevaa linkkiä.
Jos tämä ei toimi, kopioi ja liitä osoite selaimen osoitekenttään.

Terveisin 'TTS Työtehoseura - eCAMPUS' pääkäyttäjä,

Ylläpitäjä Käyttäjä

4. Kun rekisteröityminen on vahvistettu, valitse "Jatka".

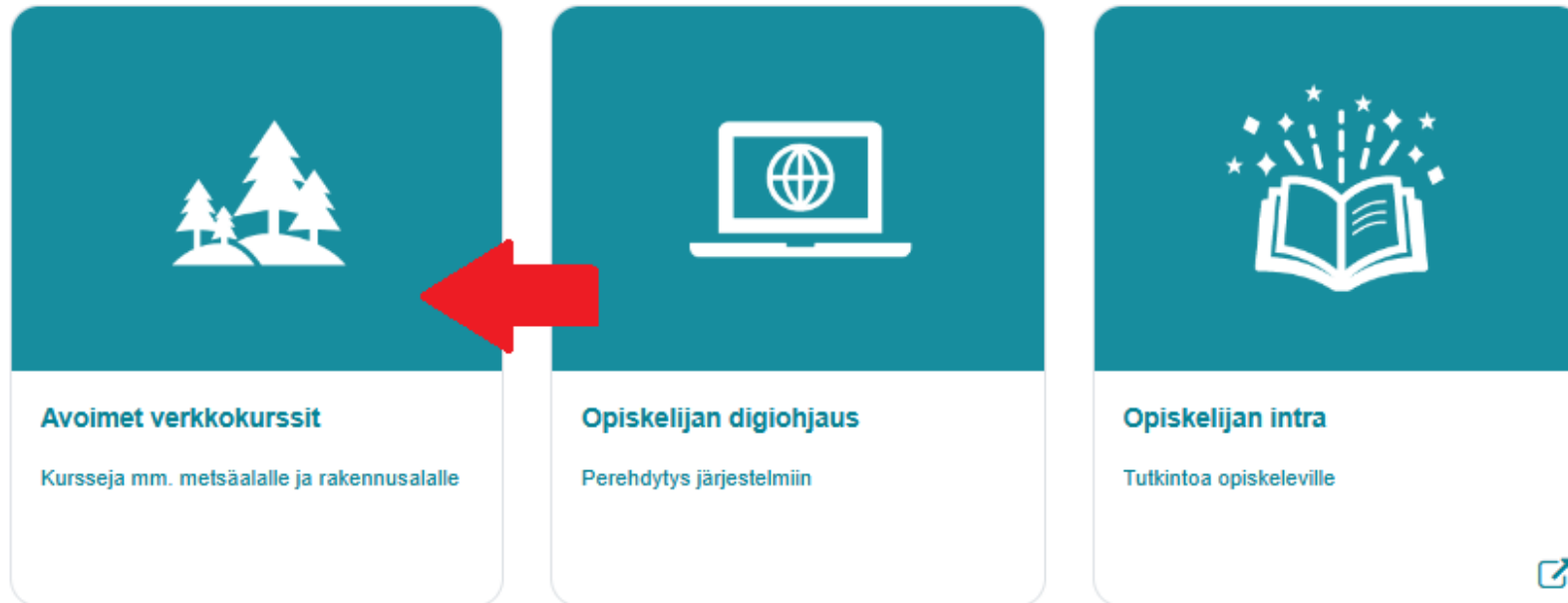
Kiitokset, 

Rekisteröitymisesi on vahvistettu



5. Valitse etusivulta ”Avoimet verkkokurssit”.

Hei []! 🙌



Avoimet verkkokurssit
Kursseja mm. metsäalalle ja rakennusalalle

Opiskelijan digiohjaus
Perehdytys järjestelmiin

Opiskelijan intra
Tutkintoa opiskeleville

6. Valitse ”Metsäalan avoimet verkkokurssit”. Kurssit on jaettu neljään kategoriaan.

> Metsäalan avoimet verkkokurssit



Tervetuloa mukaan opiskelemaan metsäpalvelu- ja metsäkoneyritysten johtamista sekä täydentämään osaamistasi luonnonhoidosta ja jatkuvan kasvatuksen hakkuumenetelmistä.

Näytä kaikki

> Luonnonhoito

> Metsäkoneyrityksen johtaminen


> Vastuullisen ja kestävän liiketoiminnan kaupallistaminen

> Jatkuvan kasvatuksen menetelmät

7. Valitse kurssi, jonka haluat suorittaa.
Valitse "Lisää minut kurssialueelle".



Kurssialueelle liittyminen



Hakkuutyömallit
≡ Kategoria Metsäkoneyrityksen johtaminen

▼ **Itsekisteröityminen (Student)**
Kurssiavainta ei vaadita.

Lisää minut kurssialueelle



8. Kurssin sisältö löytyy välilehtien takaa. Voit itse merkitä osioita tehdyiksi.

Hakkuutyömallit

Kurssi Arvioinnit Kompetenssit Lisää v

Tervetuloa opiskelemaan!
Nosturin liiketaidot
Sektorityömalli harvennuksella
Sivullepäin kaato -työmalli
Osastoharvennus-työmalli
Energia- ja ainespuun korjuu...
Vyötykeharvennusmenetelmä



Metsäkonetyössä on tarpeellista hallita erilaisia työmalleja harvennus- ja päätehakkuseen. Tässä oppimisympäristössä esitetyt työmallit helpottavat taloudellisen ja tehokkaan työn omaksumista lisäten välillisesti myös työihtiyyttä ja työhyvinvointia.

Oppimisympäristössä lähteenä on käytetty puuhuolto.fi sivustoa.

 Katso tästä aloitusvideo (Janne Ruokonen, Motoope)

Merkitse tehdyksi

Työtekniikkavideo hakkuukoneelle
Maxi Fleet- ohjelmiston käyttö

Jatkossa pääset kirjautumaan kursseille:
<https://ecampus.tts.fi/login/index.php>

Valitse ”Kirjaudu moodle-tunnuksilla”.

